IPERLUX®

Istruzioni:

1. Spegnere l'alimentazione;
2. Fare un foro nel soffitto nella giusta posizione;
3. Installare la lampadina GUI1O o altra lampadina disponibile;
4. Collegare alla rete elettrica 100-240V;
5. Confermare che la posizione della lampada sia corretta;
6. Se dopo aver controllato tutto risulta corretto, riaccendere l'alimentazione.

1

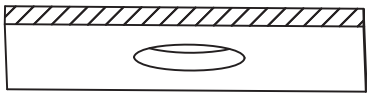

2

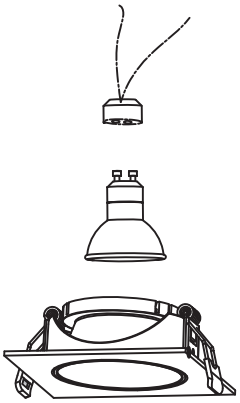

3

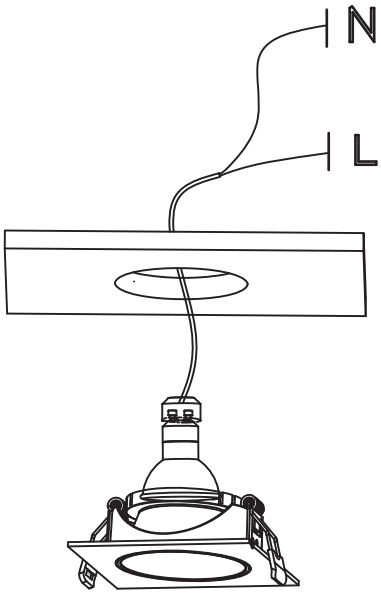

4

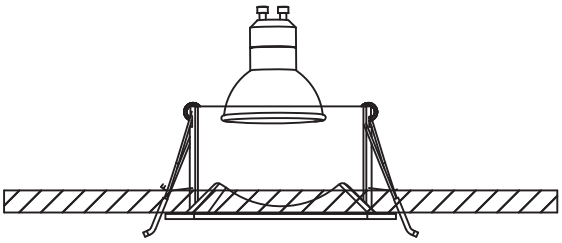

info@iperlux.com - www.iperlux.com